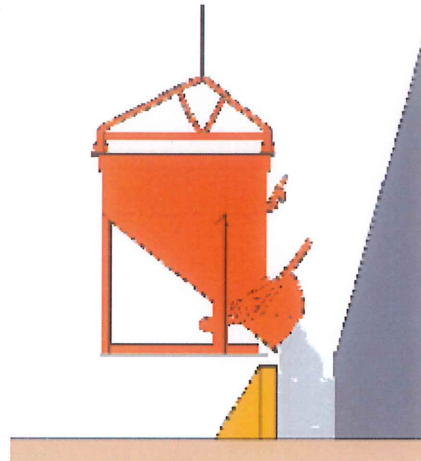


製品情報

スーパーバケット / 専用型 / 横打設

擁壁工事など壁面に沿って、打設を行う際に一般型のバケットの場合、打設口が真中下方にあるため容器本体が壁面と干渉し、型枠にうまく生コンを落せない場合があります。この場合は、簡易的なシュートを併用すれば良いのですが、設置、移動と手間が増えます。

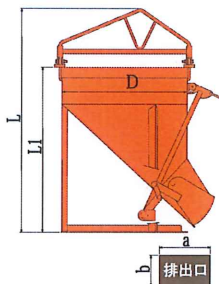
横打設用バケットは、打設口を改良し本体側面から生コンを出すことができますので、隅際の打設の際壁面が障害となることはありません。



横出型

容器自体をひょっこ型に成形し、打設口を側面下方に配置しました。シュートを介さないで、生コンの分離が少なく高品質の打設が行えます。

表をクリックするとウィンドウが開きます

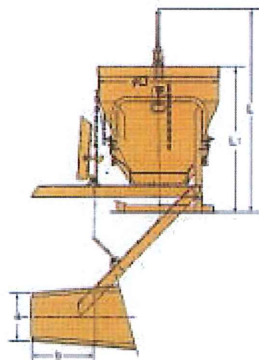


横出型 SKB-L型						
型式	容量(m ³)	L(mm)	L1(mm)	φD(mm)	排出口a×b	自重(kg)
SKB-1L	0.1	1420	970	890	360×220	110
SKB-2L	0.2	1480	1030	890	360×220	115
SKB-3L	0.3	1610	1160	890	360×220	125
SKB-4L	0.4	1620	1170	1005	430×280	165
SKB-5L	0.5	1740	1290	1005	430×280	180
SKB-6L	0.6	1860	1410	1005	430×280	190
SKB-7L	0.7	1990	1410	1250	550×320	300
SKB-8L	0.8	2070	1490	1250	550×320	315
SKB-10L	1.0	2230	1650	1250	550×320	345

自在シュート型

標準型バケットにシュートを追加した廉価版です。打設時以外は、シュートを格納できます。シュートは鎖で吊りしていますので、若干の角度調節が可能です。

表をクリックするとウィンドウが開きます



自在シュート型 SKB-O型						
型式	容量(m ³)	L(mm)	L1(mm)	φD(mm)	排出口a×b	自重(kg)
SKB-1 O	0.1	1210	825	810	250×400	85
SKB-2 O	0.2	1360	980	810	250×400	95
SKB-3 O	0.3	1490	1065	870	270×450	135
SKB-4 O	0.4	1650	1190	1005	270×500	170
SKB-5 O	0.5	1780	1320	1005	270×500	205
SKB-6 O	0.6	1910	1440	1005	270×500	215
SKB-7 O	0.7	2020	1475	1223	300×570	320
SKB-8 O	0.8	2110	1560	1223	300×570	330
SKB-10 O	1.0	2280	1730	1223	300×570	360
SKB-13 O	1.3	2330	1750	1400	300×600	420
SKB-15 O	1.5	2440	1820	1400	300×600	450

シュート型

最も廉価のタイプで、自在シュート型のシュート格納機能を省略したものです。シュートの高さだけL寸法が大きくなります。